



УПРАВЛЕНИЕ ФЕДЕРАЛЬНОЙ СЛУЖБЫ
ГОСУДАРСТВЕННОЙ СТАТИСТИКИ
ПО СЕВЕРО-КАВКАЗСКОМУ
ФЕДЕРАЛЬНОМУ ОКРУГУ

ПРОМЫШЛЕННОЕ ПРОИЗВОДСТВО

январь – июнь 2024 года

21.08.2024

Республика Ингушетия

СОДЕРЖАНИЕ

Индекс промышленного производства	3
Отгружено товаров выполнено работ и услуг собственными силами	4
Добыча полезных ископаемых	6
Обрабатывающие производства	7
Производство мясопродуктов	8
Производство пищевых продуктов	9
Производство муки, хлебобулочных и кондитерских изделий	10
Производство напитков	11
Производство строительных материалов	12
Обеспечение электрической энергией, газом и паром; кондиционирование воздуха	13
Водоснабжение; водоотведение, организация сбора и утилизация отходов, деятельность по ликвидации загрязнений	14

ИНДЕКС ПРОМЫШЛЕННОГО ПРОИЗВОДСТВА

СЕВЕРО-КАВКАЗСТАТ

июнь 2024 г. к июню 2023 г.
в %

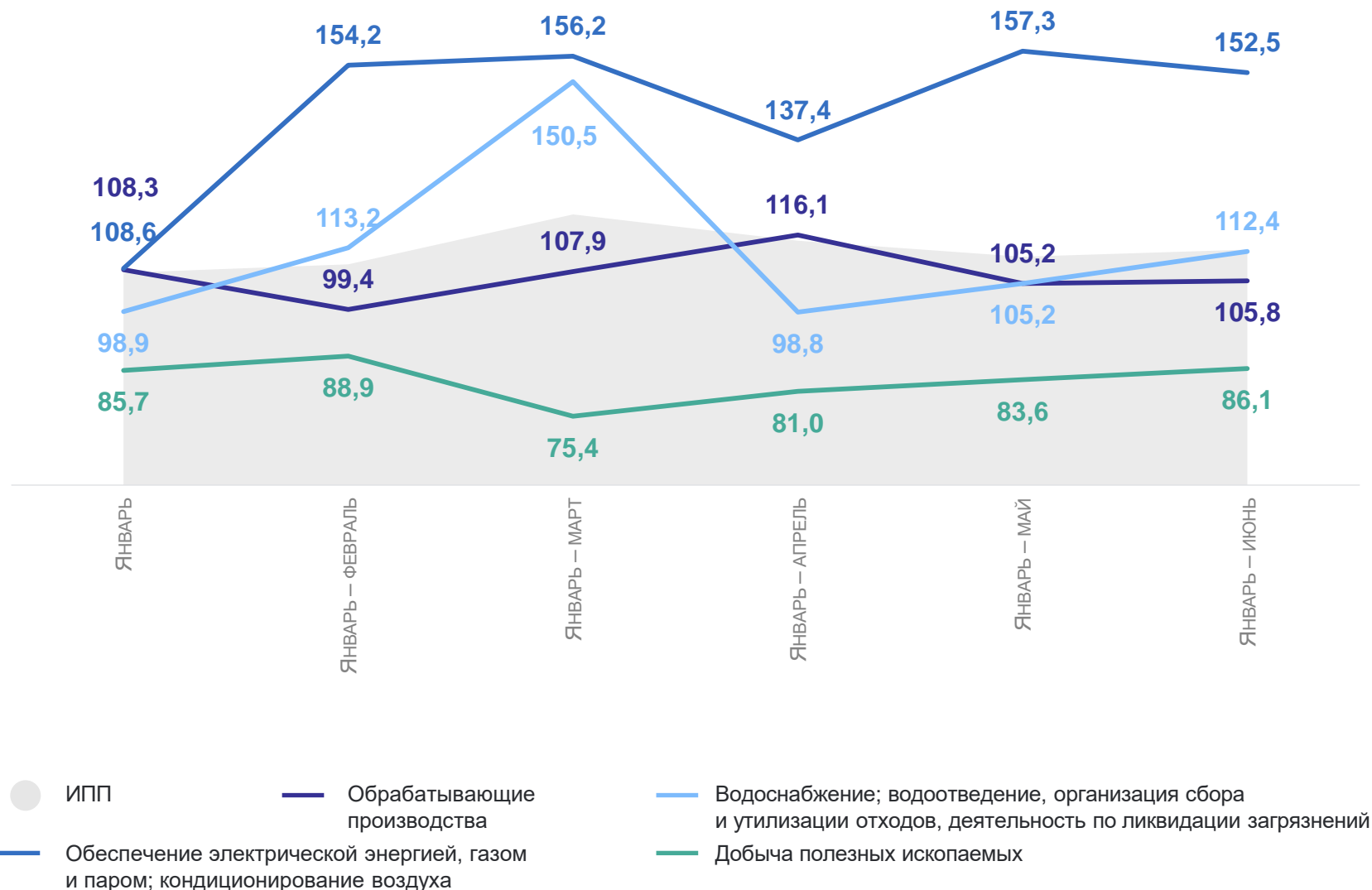
110.8 ИПП

94,9 Добыча полезных ископаемых

107,3 Обрабатывающие производства

155,9 Обеспечение электрической энергией, газом и паром; кондиционирование воздуха

96,1 Водоснабжение; водоотведение, организация сбора и утилизации отходов, деятельность по ликвидации загрязнений

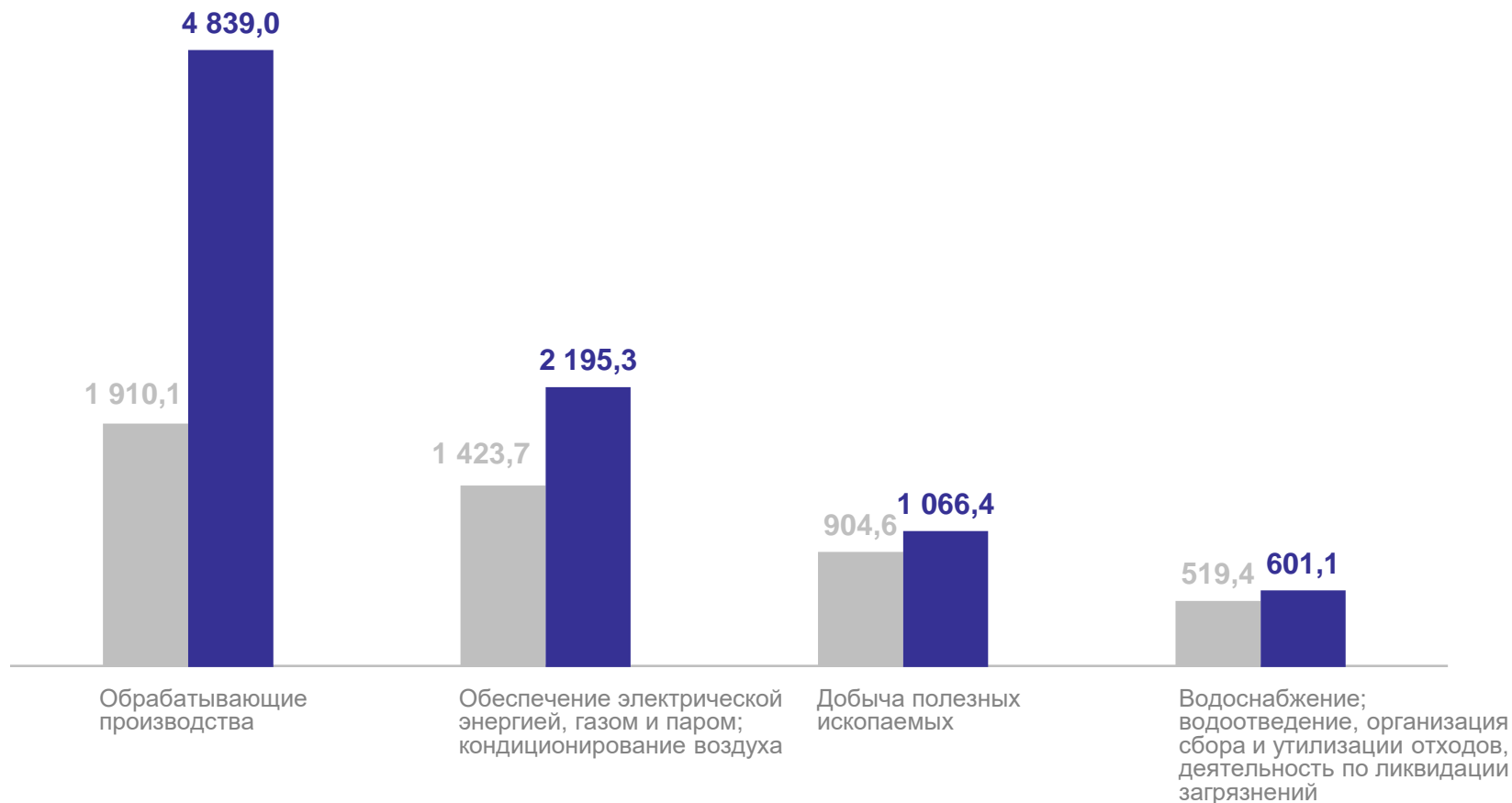


ОТГРУЖЕНО ТОВАРОВ, ВЫПОЛНЕНО РАБОТ И УСЛУГ СОБСТВЕННЫМИ СИЛАМИ

по промышленным видам деятельности

СЕВЕРО-КАВКАЗСТАТ

В разрезе промышленных видов деятельности, млн руб.



● 2023 год ● 2024 год

ОТГРУЖЕНО ТОВАРОВ, ВЫПОЛНЕНО РАБОТ И УСЛУГ СОБСТВЕННЫМИ СИЛАМИ

по промышленным видам деятельности

Вес отдельных промышленных видов деятельности в общем объеме отгрузки товаров, работ и услуг, в %



СЕВЕРО-КАВКАЗСТАТ

Всего за период

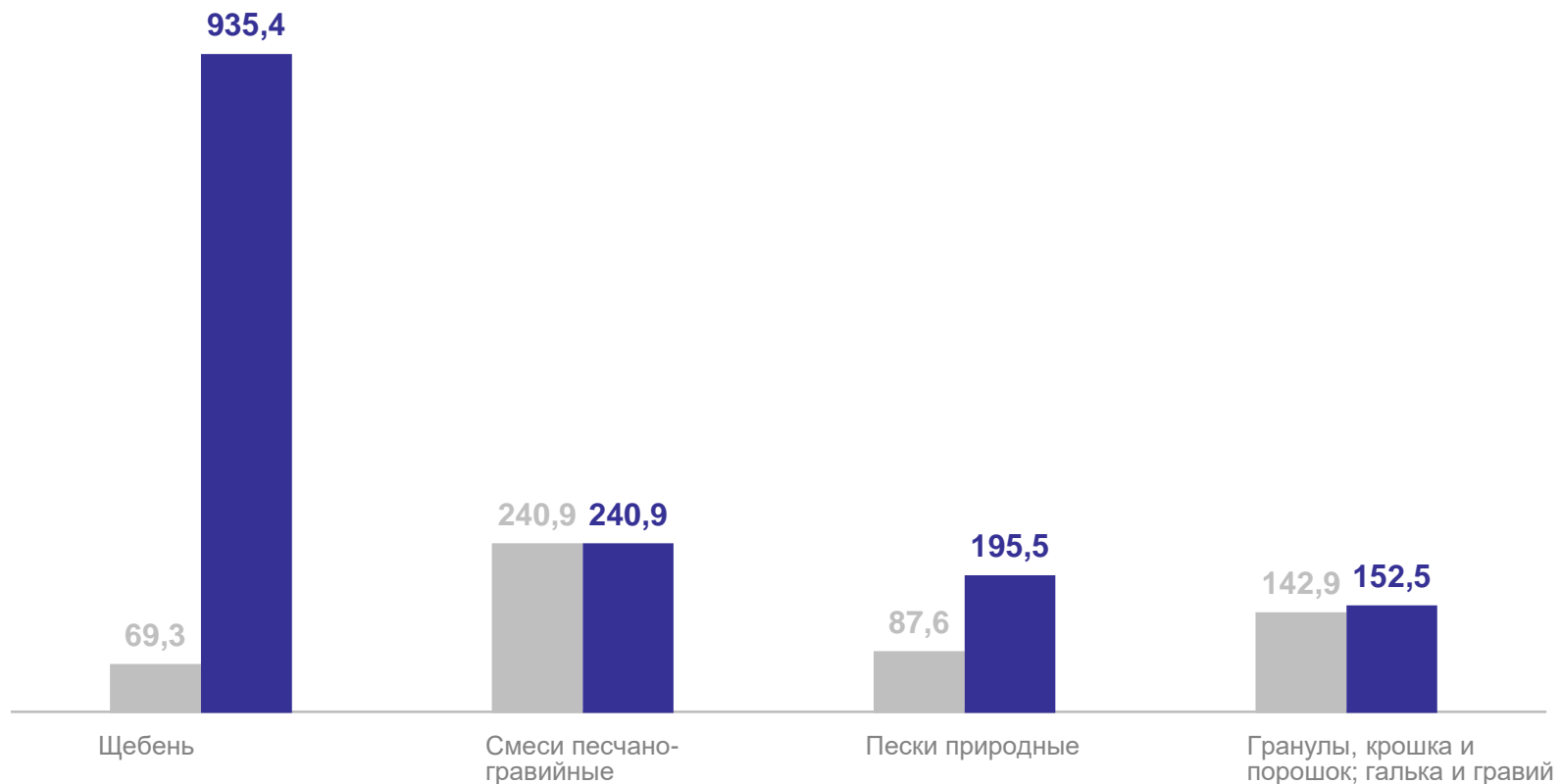
8 801,6

млн рублей

ДОБЫЧА ПОЛЕЗНЫХ ИСКОПАЕМЫХ

СЕВЕРО-КАВКАЗСТАТ

Изменение производства отдельных видов продукции
к соответствующему периоду предыдущего года, в %



● 2023 год ● 2024 год

Произведено отдельных видов продукции

Пески природные
58,1 тыс. м³

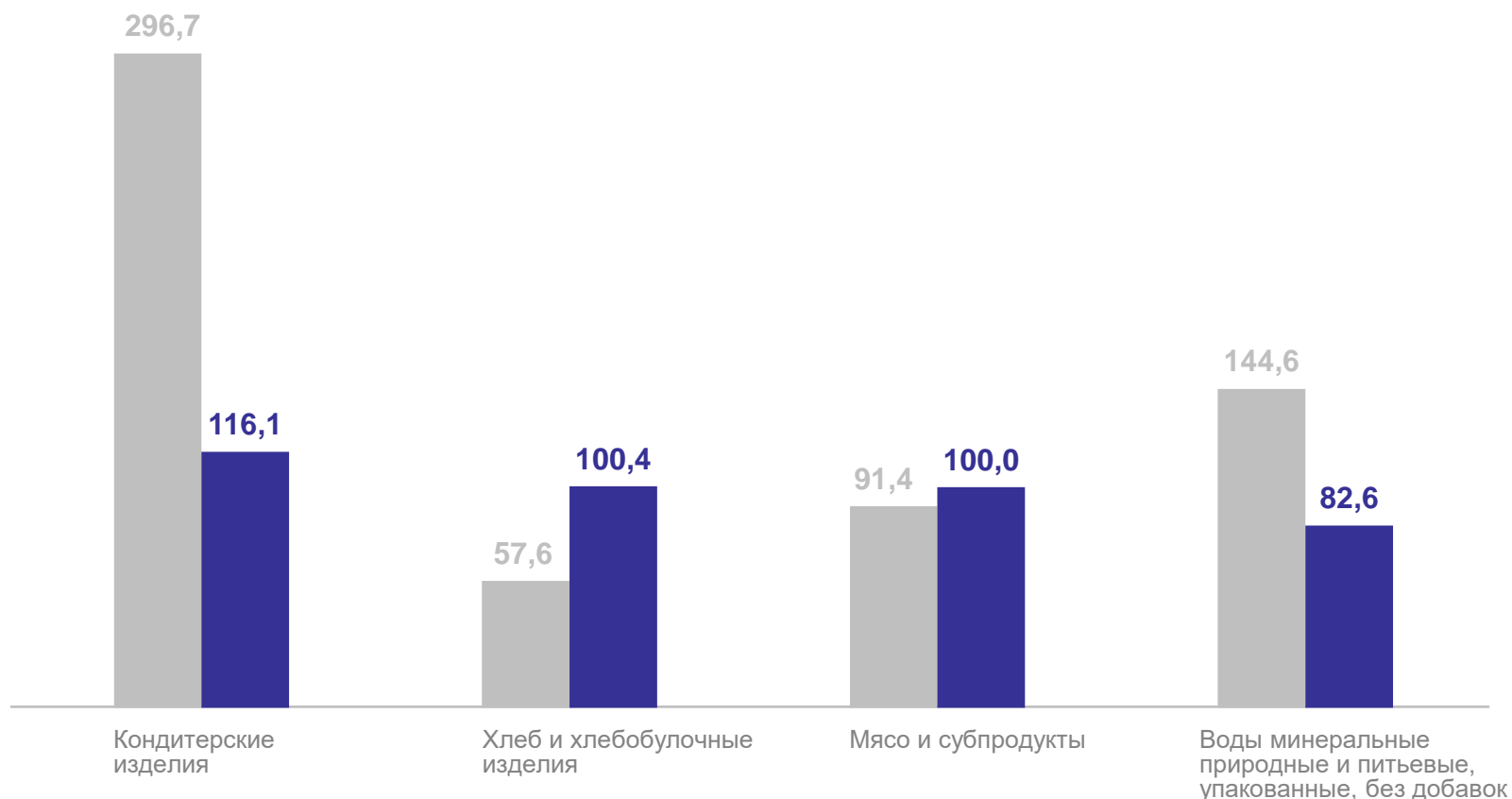
Гранулы, крошка и порошок;
калька и гравий
293,7 тыс. м³

ОБРАБАТЫВАЮЩИЕ ПРОИЗВОДСТВА

июнь 2024 г. в % к июнь 2023 г.

СЕВЕРО-КАВКАЗСТАТ

Изменение производства продовольственных товаров



● 2023 год ● 2024 год

Произведено отдельных видов продукции, в 2024 г. к 2023 г.

Кондитерские изделия

116,1 % ↑

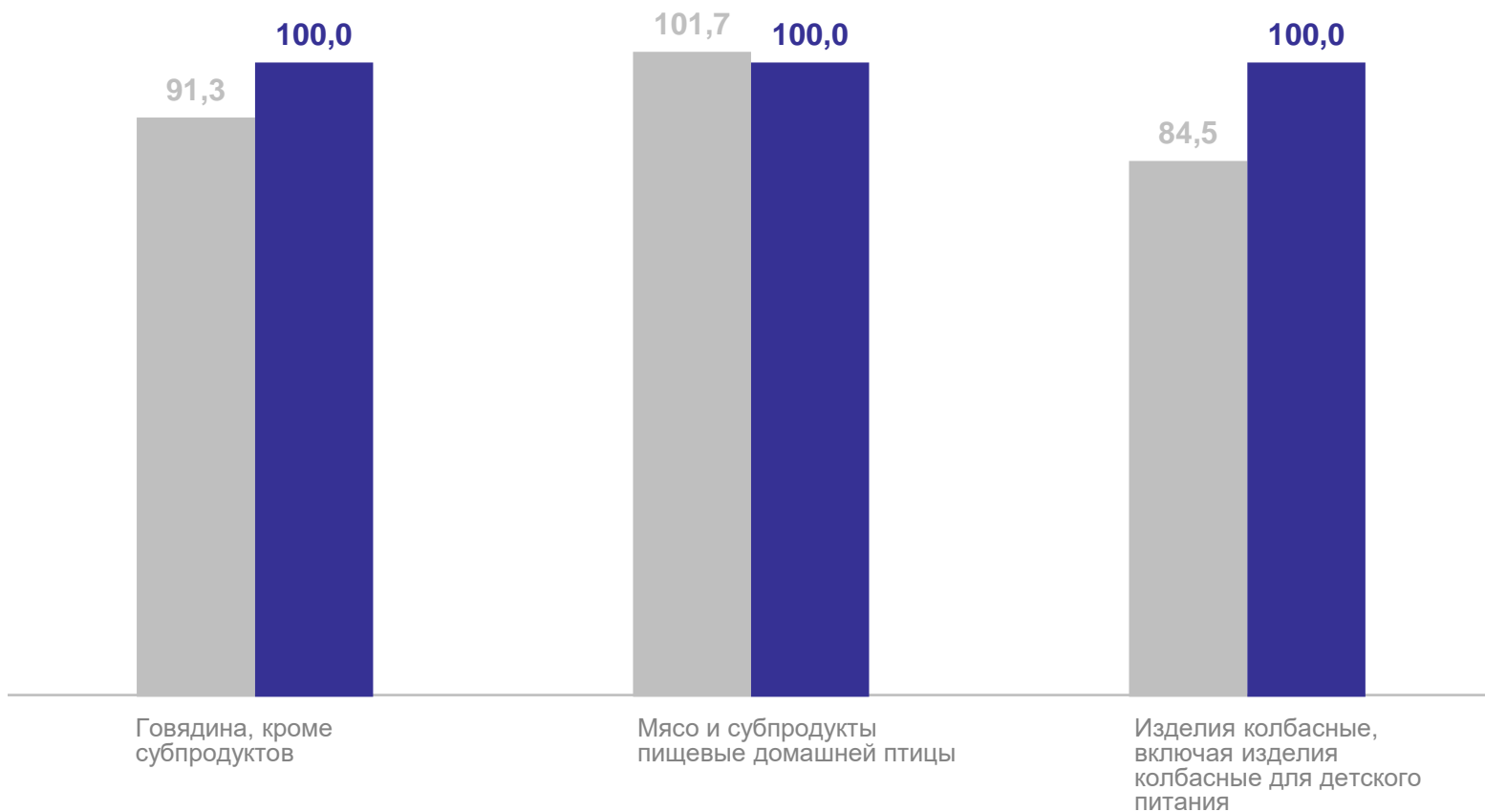
Хлеб и хлебобулочные изделия

100,4 % ↑

ПРОИЗВОДСТВО МЯСОПРОДУКТОВ

СЕВЕРО-КАВКАЗСТАТ

Изменение производства отдельных видов продукции
к соответствующему периоду предыдущего года, %



● 2023 год ● 2024 год

ТЫС. ТОНН

Мясо крупного рогатого скота, свинина, баранина, козлятина, конина. Парные, остывшие или охлажденные **32,5**

Мясо сельскохозяйственной птицы и прочие продукты убоя, включая консервированные **182,5**

Изделия колбасные **50,8**

Изделия кулинарные мясные, мясосодержащие и из мяса и субпродуктов птицы охлажденные, замороженные, тонн **150,0**

ПРОИЗВОДСТВО ПИЩЕВЫХ ПРОДУКТОВ

ТЫС. ТОНН

Мясо крупного рогатого скота, свинина, баранина, козлятина, конина.
Парные, остывшие или охлажденные **5,0**

Мясо и субпродукты домашней птицы **29,5**

Изделия колбасные **9,4**

Изделия кулинарные мясные, мясосодержущие и из мяса и субпродуктов птицы охлажденные, замороженные **25,0**

Вод минеральные, питьевые и воды питьевые расфасованные **3 178,0**

СЕВЕРО-КАВКАЗСТАТ

Кондитерские изделия **1,0**

Хлеб и хлебобулочные изделия **611,0**

ПРОИЗВОДСТВО МУКИ, ХЛЕБОБУЛОЧНЫХ И КОНДИТЕРСКИХ ИЗДЕЛИЙ

Изменение производства

к соответствующему периоду предыдущего года, %

	2023 год	2024 год
Печенье сладкое	101,4	97,3
Вафли и облатки вафельные	100,6	103,4
Хлеб недлительного хранения	99,1	100,7
Булочные изделия недлительного хранения	100,1	117,2
Изделия хлебобулочные специализированные, в том числе чисто диетические, а также обогащенные микронутриентами	–	–
Полуфабрикаты хлебобулочные охлажденные	–	–
Торты и пирожные длительного хранения	128,9	76,1
Пироги, пирожки, пончики длительного хранения	115,0	100,0

СЕВЕРО-КАВКАЗСТАТ

Изделия хлебобулочные недлительного хранения

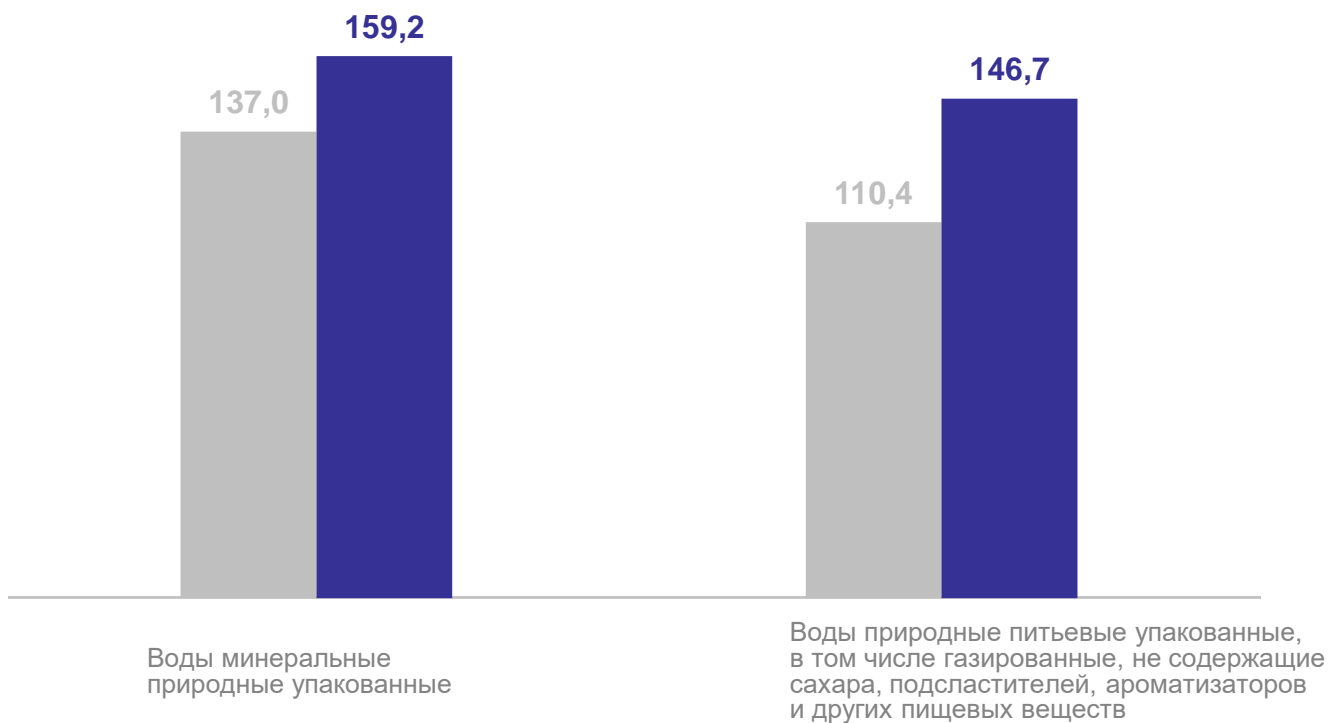
3 399,6 ТОНН

Изделия мучные кондитерские, торты и пирожные недлительного хранения

5,1 ТОНН

ПРОИЗВОДСТВО НАПИТКОВ

Изменение производства продовольственных товаров
к соответствующему периоду предыдущего года, %



● 2023 год ● 2024 год

СЕВЕРО-КАВКАЗСТАТ

Произведено отдельных видов продукции

Воды минеральные природные, воды питьевые упакованные, не содержащие сахара, подсластителей, ароматизаторов и других пищевых веществ

14 402,0
тыс.полулитров

Напитки безалкогольные прочие

46,6 тыс. дкл

ПРОИЗВОДСТВО СТРОИТЕЛЬНЫХ МАТЕРИАЛОВ

СЕВЕРО-КАВКАЗСТАТ

Изменение производства

к соответствующему периоду предыдущего года, %

	2023 год	2024 год
Плиты из цемента, бетона или искусственного камня	211,1	53,6
Кирпич строительный (включая камни) из цемента, бетона или искусственного камня	89,8	97,6
Бетон, готовый для заливки	73,5	113,2

Произведено с начала года,
тыс. м³

Блоки и прочие изделия
сборные строительные
для зданий и сооружений
из цемента, бетона
или искусственного камня

4,6

Бетон, готовый для заливки

11,9

Плиты из цемента, бетона
или искусственного камня

2,2

ОБЕСПЕЧЕНИЕ ЭЛЕКТРИЧЕСКОЙ ЭНЕРГИЕЙ, ГАЗОМ И ПАРОМ; КОНДИЦИОНИРОВАНИЕ ВОЗДУХА

СЕВЕРО-КАВКАЗСТАТ

Изменение производства

к соответствующему периоду предыдущего года, %



● 2023 год ● 2024 год

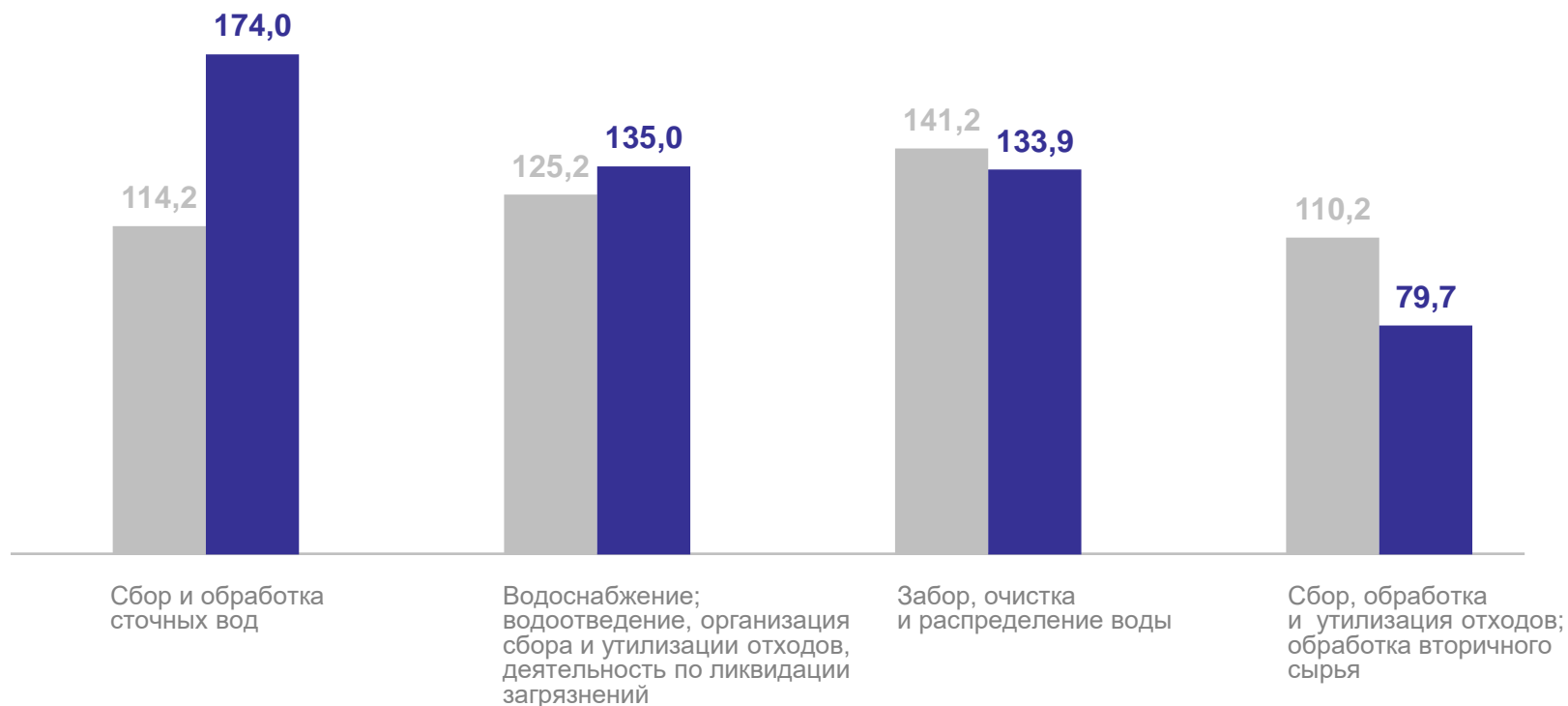
Произведено с начала года

Пар и горячая вода
12,5 тыс. Гкал

ВОДОСНАБЖЕНИЕ; ВОДООТВЕДЕНИЕ, ОРГАНИЗАЦИЯ СБОРА И УТИЛИЗАЦИЯ ОТХОДОВ, деятельность по ликвидации загрязнений

СЕВЕРО-КАВКАЗСТАТ

Изменение отгрузки по отдельным видам деятельности
к соответствующему периоду предыдущего года, %



● 2023 год ● 2024 год